



GUIDE

RENOUVELLEMENT CONTRAT ANNUEL 2026

Vous avez besoin :

- D'une connexion internet sur ordinateur (à privilégier), téléphone portable ou tablette.



Site en ligne, attention il n'y a pas d'application à télécharger !
L'application Loire-Atlantique Nautisme ne fonctionne plus.

- Veuillez cliquer sur le **lien** :
<https://pornic.espace-plaisancier.fr> pour effectuer votre renouvellement de contrat annuel.

RENOUVELLEMENT CONTRAT

 **LOIRE -
ATLANTIQUE
NAUTISME**
PORTS DE PORNIC



PREMIERE CONNEXION

1

Connectez vous via un **navigateur internet** depuis un ordinateur (à privilégier), une tablette ou un téléphone sur : <https://pornic.espace-plaisancier.fr>

Descendez sur la page et cliquez sur **“Se connecter”**.



Pornic

Loire Atlantique Nautisme

☎ 0240820540

✉ portspornic@la-nautisme.fr

📍 Capitainerie La Noëveillard - 44210 Pornic

Météo - Pornic

☁ **9°C**
Partiellement nuageux
Ressenti 9°C

💧 Humidité
60%
🌊 Houle
0.4m

🌀 Vent
23 km/h
NE
🌡 Eau
15°C

⬆ Pression
1026 hPa
👁 Visibilité
10km

Prévisions horaires

🕒 15:00
☁ 7°
🌊 0km/h

🕒 18:00
☁ 9°
🌊 10km/h

🕒 21:00
☁ 10°
🌊 10km/h

➡ **Accéder à votre espace**

Connectez-vous pour accéder à vos bateaux, contrats et services personnalisés.

➡ **Se connecter**



PREMIERE CONNEXION : Créez votre mot de passe

2

Pour la première connexion sur ce site :

Cliquez sur “Réinitialiser/Créer”.

Entrez votre **numéro de téléphone** (celui donné à la capitainerie)

Cliquez sur “Envoyer le code”.

Vous allez recevoir **un code par mail** (sur l’adresse principale donnée à la capitainerie) que vous allez pouvoir entrer sur le site (vérifiez vos SPAMS/courriers indésirables)





PREMIERE CONNEXION : Créez votre mot de passe



3

Une page s'ouvre vous demandant de **créer votre mot de passe** qui doit contenir **au minimum** : 12 caractères, une seule majuscule, une minuscule, un chiffre et un caractère spécial (du type : ! ? /)
Cliquez sur **“Créer le mot de passe”**.

Mot de passe oublié ou première connexion


Créez un mot de passe sécurisé pour votre compte.


 Nouveau mot de passe 


 Confirmer le mot de passe 

Le mot de passe doit contenir :

- ☐ Au moins 12 caractères
- ☐ Une majuscule
- ☐ Une minuscule
- ☐ Un chiffre
- ☐ Un caractère spécial

 **Créer le mot de passe**

 RETOUR

 ANNULER



CONNEXION : Avec votre numéro de téléphone et votre mot de passe

4

Vous pouvez maintenant **vous connecter** avec **votre numéro de téléphone** ainsi que votre **mot de passe** créé précédemment.

LOIRE - ATLANTIQUE NAUTISME

Loire Atlantique Nautisme - Pornic

Connexion

Numéro de téléphone
07

Mot de passe
.....

Mot de passe oublié ou première connexion ?
Réinitialiser / Créer

Se connecter

Connexion sécurisée avec PassKey

Utilisez votre empreinte digitale, reconnaissance faciale ou clé de sécurité pour vous connecter sans mot de passe

SE CONNECTER AVEC PASSKEY



COMPTE PERSONNEL : Mes contrats

5

Vous accédez à votre compte personnel.

Renouvelez votre contrat : Rendez-vous dans “**Mes contrats**”, cliquez sur le bouton “**Répondre**” pour le bateau pour lequel vous voulez effectuer le renouvellement.

La page de validation du contrat s’ouvre.

(La base de données étant importante, cela peut prendre du temps !)

The screenshot displays the 'Mes Contrats' (My Contracts) page of a web application. On the left, a navigation sidebar lists various options, with 'Mes Contrats' highlighted by a yellow box. The main area, titled 'Mes Contrats', shows a list of contracts. The first contract is 'BATEAU PORTAIL' (Contract #3013, Annual, Location CS24) with a 'Proposer' button. The second is 'TEST PORTAIL PLAISANCIER' (Contract #3889, Boat NEUF, Location ES03) with a 'Proposer' button. The third is 'TEST PORTAIL PLAISANCIER' (Contract #1397, Basin, Location AD01) with a 'Proposer' button highlighted by a yellow box. The top right of the page shows the user's profile 'MON COMPTE'.



COMPTE PERSONNEL : Vérifiez vos informations

6

Entrez les informations demandées et validez le contrat.

Validation du contrat
Contrat #3013 - BATEAU PORTAIL

Informations du contrat
BATEAU PORTAIL CS24
Du 01/01/2026 au 31/12/2026

Montant
3077,00 €

Informations d'assurance [Données actuelles du bateau](#)
Bateau: BATEAU PORTAIL

Date de fin d'assurance Numéro de contrat
Format: JJ/MM/AAAA

Assureur

☒ Acceptez-vous ce contrat ?
☒ Oui, j'accepte ce contrat ☐ Non, je refuse ce contrat

☒ Acceptez-vous le CLUPP (Comité local des usagers permanents de la plaisance) ? [Déjà adhérent](#)
☐ Oui, j'accepte le CLUPP ☐ Non, je refuse le CLUPP

[En savoir plus sur le CLUPP](#)

Type d'échéancier de paiement :
☒ Accepte prélèvements automatiques (10 échéances du 15/02/2026 au 15/11/2026)
☐ Paiement direct à réception de la facture (Janvier 2026)
☐ Paiement en une seule échéance (15/02/2026)

Entrez les informations de votre assurance (possible de les entrer plus tard).

Cochez "Oui, j'accepte ce contrat".

Cochez la case « oui » ou « non » pour le CLUPP (informations sur le CLUPP sur notre site web dans les actualités ou sur le lien sur le formulaire).

Choisissez le type d'échéancier :
Prélèvement en 10 fois (du 15/02 au 15/11) ou en 1 fois (15/02) ou paiement à réception de la facture (Janvier 2026).



COMPTE PERSONNEL : Vérifiez vos informations

7

Vérifiez votre RIB (si changement, merci de contacter la capitainerie).

Cochez “J’accepte les termes du contrat”
et cliquez sur “Valider le contrat”.



VOTRE CONTRAT EST RENOUVELÉ !

7

VOTRE ESPACE PERSONNEL



- Vos bateaux
- Vos contrats
- Vos factures
- Votre espace de mise à jour d'assurance